

HƯỚNG DẪN NỘP HỌC PHÍ VÀO TÀI KHOẢN ĐỊNH DANH DÀNH CHO PHHS

Quý PHHS có thể nộp học phí vào tài khoản định danh theo 3 cách:

1 Nộp học phí trên VCB Digibank

2 Nộp học phí trên kênh giao dịch điện tử của các ngân hàng khác

3 Nộp học phí tại quầy giao dịch của VCB hoặc các ngân hàng khác

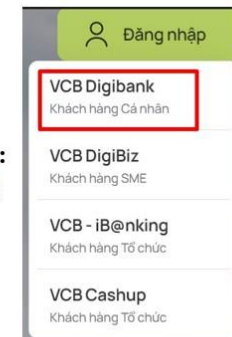
1. Nộp học phí trên VCB Digibank:

Cách 1: Truy cập ứng dụng Vietcombank trên điện thoại

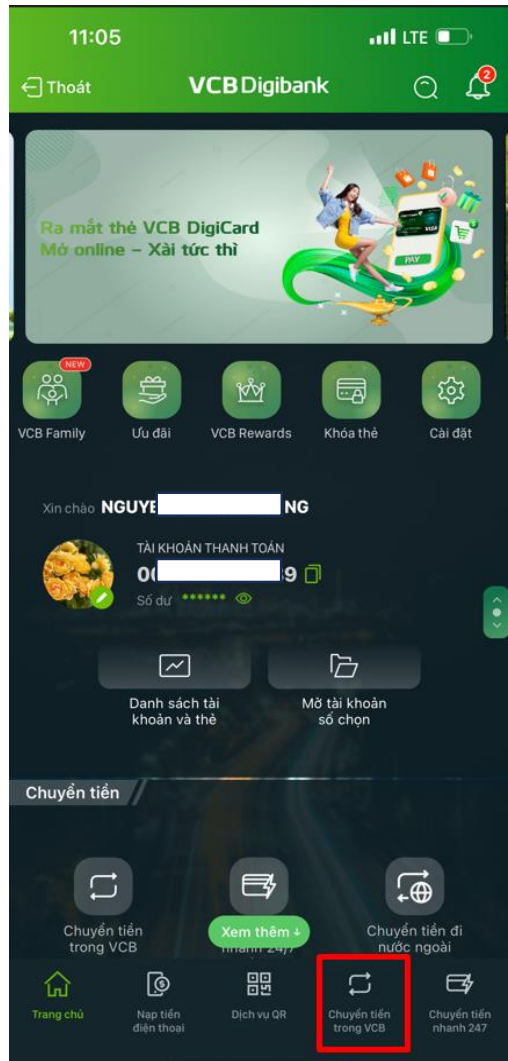


Hoặc

Cách 2: Truy cập trang web: <https://vietcombank.com.vn>



Bước 1: Đăng nhập và chọn Chuyển tiền trong VCB



Bước 2: Nhập thông tin



1. Nhập số TK định danh
Ví dụ: IDEUHAD001310022888
2. Nhập số tiền học phí
3. Nhập nội dung: Nhập theo cú pháp quy định của nhà trường (nếu có)

Bước 3: Xác nhận thông tin và nhập phương thức xác thực

11:08

Xác nhận thông tin

Quý khách vui lòng kiểm tra thông tin giao dịch đã khởi tạo

Tài khoản nguồn

Tài khoản đích/ VND IEDUHAD001310022888

Tên người thụ hưởng 10,000,000VND_Nguyen Van Anh (*)

Số tiền 10,000,000 VND Mười triệu đồng

Số tiền phí 0 VND Người chuyển trả

Nội dung Nguyen Van Anh - lop 10a12 - nop HP T10

Chọn phương thức xác thực

VCB - Smart OTP

Xác nhận

Bước 4: Lưu mẫu chuyển tiền hoặc lưu thông tin người thụ hưởng cho lần giao dịch tiếp theo tại Màn hình xác nhận giao dịch thành công (cho lần đầu thực hiện giao dịch)

11:14

VCB Digibank

CHUYỂN KHOẢN THÀNH CÔNG

10.000.000 VND

11:14 Thứ Ba 25/07/2023

Tên người thụ hưởng 10,000,000VND_Nguyen Van Anh

Tài khoản thụ hưởng IEDUHAD001310022888

Mã giao dịch 3912068287

Nội dung Nguyen Van Anh - lop 10a11 - nop HP T10

Lưu mẫu chuyển tiền

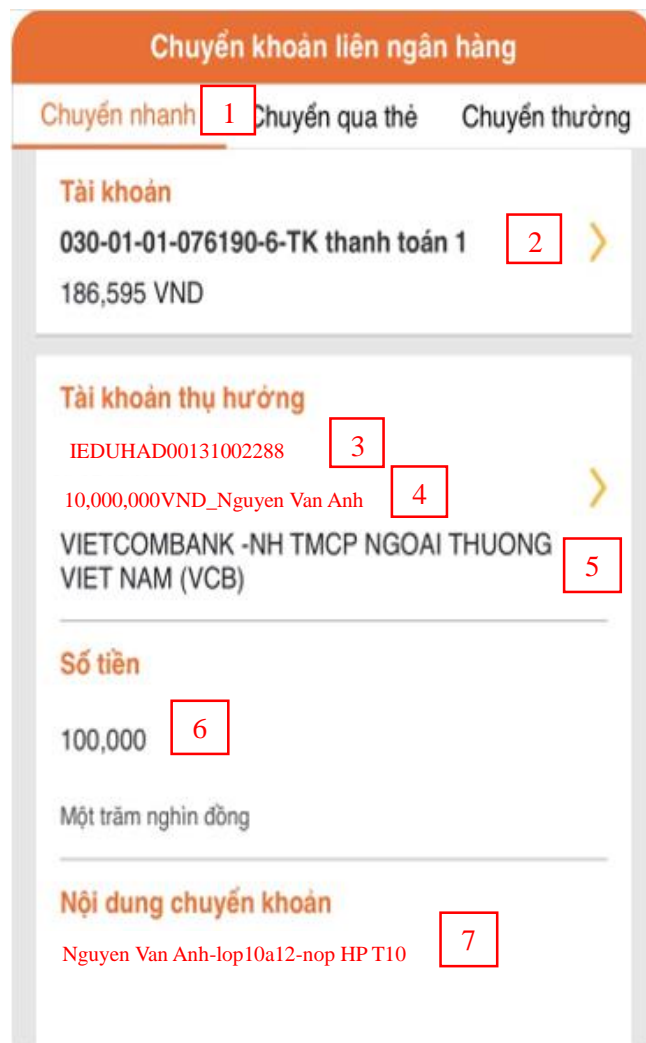
Chia sẻ Lưu ảnh Lưu thụ hưởng

Thực hiện giao dịch mới

(*) Ghi chú: Tên người thụ hưởng hiển thị theo cấu trúc: SỐ TIỀN HỌC PHÍ_TÊN HSSV

2. Nộp học phí trên kênh giao dịch điện tử của các ngân hàng khác

Thông tin giao dịch cần nhập tại KÊNH ĐIỆN TỬ của các Ngân hàng khác



Chuyển khoản liên ngân hàng

Chuyển nhanh **1** Chuyển qua thẻ Chuyển thường

Tài khoản
030-01-01-076190-6-TK thanh toán 1 **2**
186,595 VND

Tài khoản thụ hưởng
IEDUHAD00131002288 **3**
10,000,000VND_Nguyen Van Anh **4**
VIETCOMBANK -NH TMCP NGOAI THUONG VIET NAM (VCB) **5**

Số tiền
100,000 **6**
Một trăm nghìn đồng

Nội dung chuyển khoản
Nguyen Van Anh-lop10a12-nop HP T10 **7**

1. Chọn loại hình chuyển tiền:

PHHS chọn hình thức **Chuyển tiền nhanh 24/7**: giới hạn 499 triệu VND

2. Chọn Tài khoản Trích Nợ

3. Nhập số tài khoản định danh

4. Nhập Tên người hưởng

Chuyển tiền nhanh 24/7: hệ thống tự động hiển thị tên tài khoản có cấu trúc: **SỐ TIỀN HỌC PHÍ_TÊN HSSV**

5. Nhập ngân hàng thụ hưởng: Vietcombank

6. Nhập số tiền học phí

7. Nội dung giao dịch

3. Nộp học phí tại quầy giao dịch của Vietcombank hoặc các ngân hàng khác:

Quý PHHS đến quầy giao dịch của Vietcombank hoặc các ngân hàng khác và yêu cầu nộp tiền mặt vào tài khoản định danh. Các thông tin giao dịch cần cung cấp gồm:

- Số tài khoản định danh;
- Tên tài khoản theo cấu trúc: SỐ TIỀN HỌC PHÍ_TÊN HSSV;
- Ngân hàng hưởng;
- Số tiền;
- Nội dung.

Ví dụ:

- Số tài khoản định danh: IEDUHAD00131008888
- Tên tài khoản: 10,000,000VND_Nguyen Van Anh
- Ngân hàng hưởng: Vietcombank
- Số tiền: 10,000,000 VND
- Nội dung: Nguyen Van Anh – lop 10a12 – nop HP T10