

THỦ TỤC ĐỀ NGHỊ CẤP BẢN SAO BẰNG TỐT NGHIỆP THPT (Đăng nhập bằng máy tính)

lưu ý dấu mũi tên màu cam ➡

A. Chuẩn bị hồ sơ (chụp bằng điện thoại hoặc scan)

- Phiếu đề nghị cấp bản sao bằng TN THPT có chữ ký + CCCD (2 mặt)

B. Cách tạo tài khoản để nộp hồ sơ

Vào trang web: dichvucong.dongnai.gov.vn

- Chọn **Đăng nhập DVCQG**




- Chọn **Tài khoản định danh điện tử cấp bởi Bộ Công an**



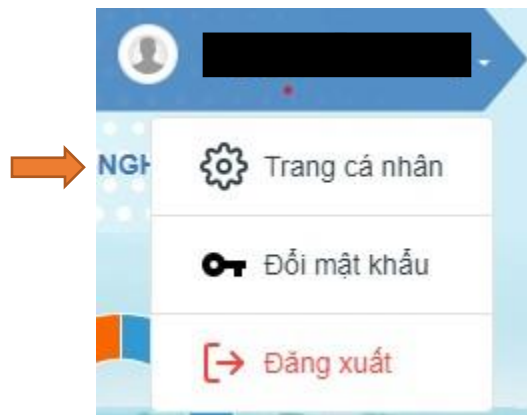
+ Nhập mã định danh (Số CCCD)

+ Nhập password

+ Nhập 6 số được gửi qua số điện thoại (Số điện thoại phải chính chủ, được đăng ký lúc ban đầu khi đăng ký Mã định danh với Công an)



- Trở lại màn hình chính, phần tên tài khoản, chọn **trang cá nhân**



- Vào **thông tin tài khoản**, điền thông tin tại phần đầu của thông tin tài khoản

THÔNG TIN TÀI KHOẢN

Cá nhân Tổ chức

Họ và tên *	<input type="text"/>	Giới tính	<input checked="" type="radio"/> Nam <input type="radio"/> Nữ <input type="radio"/> Chưa có thông tin
Ngày sinh	Ngày/tháng/năm <input type="text"/>	Quốc tịch	<input type="text" value="Việt Nam"/>
Loại giấy tờ *	--Lựa chọn--	Số giấy tờ *	<input type="text"/>
Ngày cấp	06/09/2021	Nơi cấp	<input type="text" value="Cục Cảnh sát quản lý hành chính về trật tự xã h"/>
Thư điện tử	<input type="text" value="@gmail.com"/>	Số điện thoại bàn	<input type="text" value="Số điện thoại"/>
Số điện thoại di động *	<input type="text"/>	Tôn giáo	<input type="text" value="Không"/>
Số định danh cá nhân	Vd: 012345678987	Nhóm máu	--Lựa chọn--
Dân tộc	<input type="text" value="Kinh"/>		
Tình trạng hôn nhân	<input type="text" value="Đang có vợ/chồng"/>		

và địa chỉ thường trú, địa chỉ nơi ở hiện tại, trường hợp 2 địa chỉ này cùng 1 chỗ thì bấm **“Sao chép địa chỉ thường trú”**

Địa chỉ thường trú

Tỉnh/Thành phố	Tỉnh Đồng Nai	Quận/Huyện	Thành phố Biên Hòa
Phường/Xã	Phường Tân Phong	Số nhà, tên đường	Số nhà Tên đường

Địa chỉ nơi ở hiện tại (Sao chép địa chỉ thường trú)

Tỉnh/Thành phố	Tỉnh Đồng Nai	Quận/Huyện	Thành phố Biên Hòa
Phường/Xã	Phường Tân Phong	Số nhà, tên đường	Số nhà Tên đường

Trường hợp đề nghị gửi hồ sơ về nhà, cần điền thêm thông tin

Địa chỉ giao/nhận hồ sơ khi dùng dịch vụ bưu chính công ích (Sao chép địa chỉ nơi ở hiện tại)

Tỉnh/Thành phố	Tỉnh Đồng Nai	Quận/Huyện	Huyện Xuân Lộc
Phường/Xã	Xã Bảo Hoà	Số nhà, tên đường	Bưu điện Bảo Hoà Tên đường

Đăng ký nhận tin nhắn điện thoại

Lưu

- Lưu

Lưu ý:

1. Trong trường hợp tài khoản có nội dung **lựa chọn**, ví dụ:

--Lựa chọn--
<input checked="" type="checkbox"/> Không
<input type="checkbox"/> Phật giáo
<input type="checkbox"/> Công giáo
<input type="checkbox"/> Cao Đài
<input type="checkbox"/> Tin Lành
<input type="checkbox"/> Hòa Hào

nhưng không chọn được thông tin, cần thoát ra ngoài và làm lại.

2. Cần điền đầy đủ thông tin tài khoản. Nếu không, khi thực hiện nộp hồ sơ trực tuyến, chỉ cho lưu hồ sơ, **KHÔNG** cho nộp hồ sơ.

C. Nộp hồ sơ đề nghị cấp bản sao bằng TN

Trở lại màn hình chính

TRANG CHỦ • THANH TOÁN TRỰC TUYẾN • **NỘP HỒ SƠ TRỰC TUYẾN** • XEM HỒ SƠ • HỎI ĐÁP • HƯỚNG DẪN • CÔNG ĐVC QUỐC GIA • KHẢO SÁT TRẢI NGHIỆM ĐVC TT
CÂU HỎI THƯỜNG GẶP • KHO KQGG TTHC

Cấp thực hiện - đơn vị: Sở Giáo dục và Đào tạo tỉnh Đồng Nai | Ngành - Lĩnh vực: Hệ thống văn bản, chứng chỉ

Mức độ: Tất cả

Nhập tên thủ tục cần tìm

Tim thấy 3 thủ tục hành chính

1. Chính sửa nội dung văn bản, chứng chỉ
Lĩnh vực: Hệ thống văn bản, chứng chỉ
Tồn kho
2. **Cấp bản sao văn bản, chứng chỉ từ sổ gốc**
Lĩnh vực: Hệ thống văn bản, chứng chỉ
Tồn kho

- Chọn **NỘP HỒ SƠ TRỰC TUYẾN**
- Cấp thực hiện – đơn vị: chọn **Sở Giáo dục và Đào tạo**
- Ngành – lĩnh vực: chọn **Hệ thống văn bản, chứng chỉ**
- Bấm **Nộp hồ sơ** (mục 2. Cấp bản sao văn bản, chứng chỉ từ sổ gốc)
 - Vào phần **CẤP BẢN SAO VĂN BẢN, CHỨNG CHỈ TỪ SỔ GỐC**
- Kiểm tra thông tin

CẤP BẢN SAO VĂN BẢN, CHỨNG CHỈ TỪ SỔ GỐC

Cá nhân Doanh nghiệp

THÔNG TIN CÁ NHÂN

*Họ và tên:	NGUYỄN VĂN A	*Giới tính:	Nam
*Sinh ngày:	01/01/1980	*Dân tộc:	Kinh
*Quốc tịch:	Việt Nam	*Số CMND/CCCD/Hộ chiếu:	123456789
*Giấy tờ tùy thân:	Căn cước công dân	*Nơi cấp CMND/CCCD/Hộ chiếu:	Cục Cảnh sát quản lý hành chính về ...
*Ngày cấp CMND/CCCD/Hộ chiếu:		*Số điện thoại:	0901666666

Trong nước Ngoài nước

Địa chỉ thường trú:

*Cấp tỉnh:	Tỉnh Đồng Nai	Số nhà:	Số 123
*Cấp huyện:	Thành phố Biên Hòa	Tên Đường:	Đường Hoàng Văn Thụ
*Cấp xã:	Phường Trảng Dài		

Địa chỉ tạm trú:

Cấp tỉnh:	Tỉnh Đồng Nai	Số nhà:	Số 123
Cấp huyện:	Thành phố Biên Hòa	Tên đường:	Đường Nguyễn Du

- Tại phần hồ sơ đính kèm:

+ Tại **STT1**: bản chụp CCCD 2 mặt lên

+ Tại **STT4**: phiếu đề nghị lên

STT	Thành phần hồ sơ	(Tổng dung lượng tối đa 70MB)	Bản chính	Bản sao	Ghi chú	Xuất trình/Giao nộp	Hình thức giấy tờ
1	Giấy chứng minh nhân dân hoặc hộ chiếu còn giá trị sử dụng (bản sao có chứng thực hoặc bản chính)		0	1		Giao nộp	
2	- Trường hợp người yêu cầu cấp bản sao văn bằng, chứng chỉ từ sổ gốc là người đại diện theo pháp luật, người đại diện theo ủy quyền của người được cấp bản chính văn bằng, chứng chỉ hoặc là Cha, mẹ, con; vợ, chồng; anh, chị, em ruột; người thừa kế khác của người được cấp bản chính văn bằng, chứng chỉ trong trường hợp người đó đã chết thì còn phải xuất trình giấy tờ chứng minh quan hệ với người được cấp bản chính văn bằng, chứng chỉ.		1	0		Giao nộp	
3	- Trường hợp người yêu cầu cấp bản sao văn bằng, chứng chỉ từ sổ gốc gửi yêu cầu qua bưu điện thì phải gửi kèm theo bản sao có chứng thực giấy tờ theo quy định và 01 (một) phong bì dán tem ghi rõ họ tên, địa chỉ người nhận cho cơ quan, cơ sở giáo dục cấp bản sao.		1	0		Giao nộp	
4	Đơn đề nghị cấp bản sao văn bằng, chứng chỉ, trong đó cung cấp các thông tin về văn bằng, chứng chỉ đã được cấp		1	0		Giao nộp	

Tổng dung lượng đã tải lên: 0MB/70MB

Lưu ý: Trong trường hợp làm thay, thì người làm thay đính kèm bản chụp CCCD của mình vào STT2

- Phần Bảo mật, nhập mã bảo vệ (gõ lại ký hiệu cho sẵn (5 chữ số))

Bảo mật

Mã bảo vệ:

Nhập mã bảo vệ (*):

- Lưu hồ sơ

- Bấm vào hàng chữ màu xanh “Cấp bản sao bằng, chứng chỉ từ sổ gốc”

#	Tên hồ sơ
1	Cấp bản sao văn bằng, chứng chỉ từ sổ gốc

- Nộp hồ sơ

Trường hợp gửi hồ sơ về nhà:


- Dịch vụ hỗ trợ


DỊCH VỤ HỖ TRỢ

Tên dịch vụ	Mô tả dịch vụ
<input type="checkbox"/> Tiếp nhận hồ sơ tại nhà	Sau khi hồ sơ hoàn chỉnh Tổ chức/Cá nhân có thể đăng ký nộp hồ sơ tại nhà
<input checked="" type="checkbox"/> Nhận kết quả tại nhà	Tổ chức/Cá nhân sau khi nộp hồ sơ trực tuyến hoàn chỉnh và nhận trả kết quả tại nhà

Bưu điện cung cấp dịch vụ
Bưu điện Tỉnh Đồng Nai

Địa chỉ bưu điện
Đồng Nai

Họ tên người nhận hồ sơ *
Họ và tên 

Địa chỉ nhận hồ sơ
Bưu điện Bảo Hòa , Xã Bảo Hoà, Huyện Xuân Lộc, Tỉnh Đồng Nai 

Điện thoại liên hệ

Email:

Ghi chú khi nhận kết quả tại nhà

Đăng ký dịch vụ

- Chọn nhận kết quả tại nhà
- Chọn **địa chỉ nhận hồ sơ** (điền địa chỉ cụ thể)
- **Đăng ký dịch vụ**